



Unión Monetaria: aspectos teóricos y conceptuales

REGIMEN CAMBIARIO

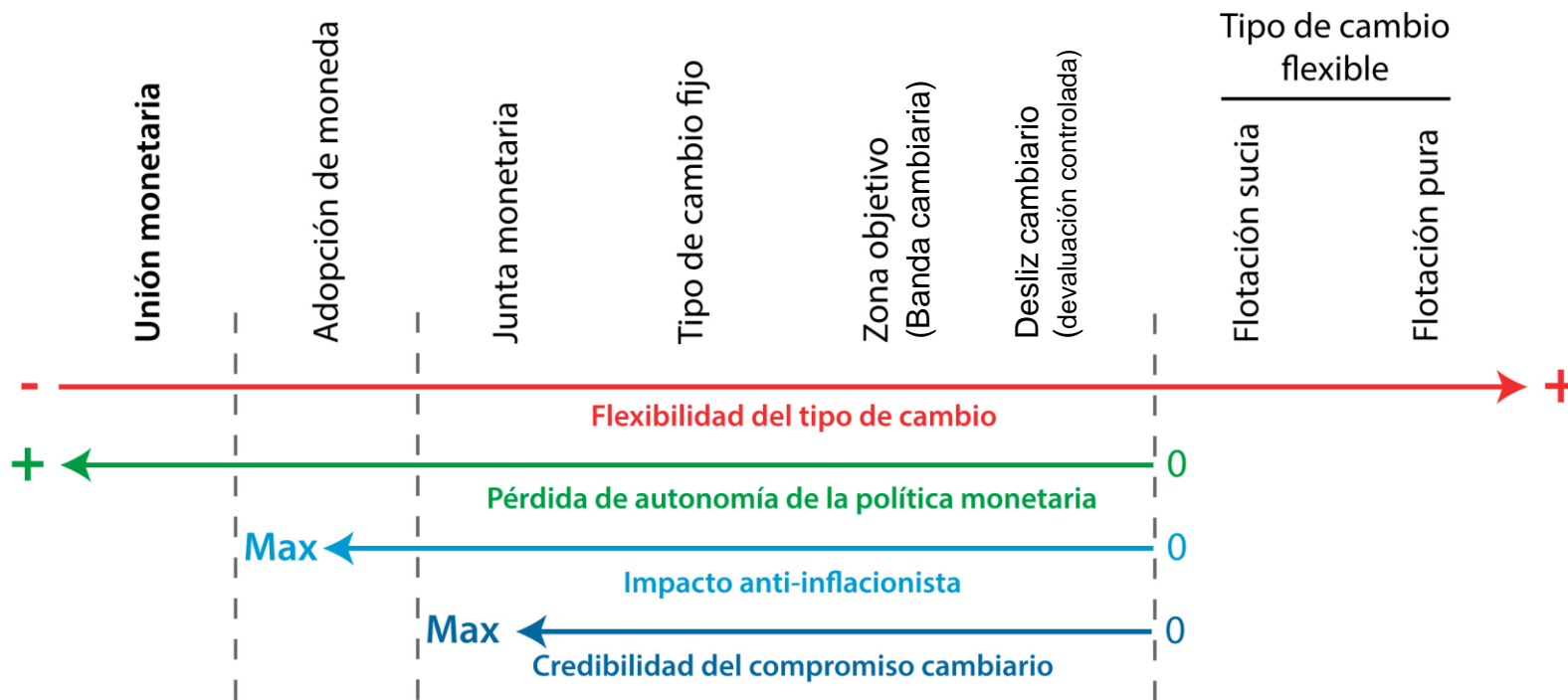


- Es el sistema que la autoridad monetaria de un país, generalmente el banco central, establece el tipo de cambio de su propia divisa sobre otras divisas.
- Cada país es libre de adoptar el régimen que considere óptimo, y lo hará usando políticas monetarias y a veces incluso fiscales.

“La distinción entre los distintos regímenes es generalmente establecida entre tipos fijos y flexibles, pero encontramos muchas otras clasificaciones”.

- **Unión monetaria**, con una moneda común, como la Eurozona.
- **Adopción de moneda**, que se caracteriza por el uso de la moneda de otro país; Ej. El Salvador, Ecuador, Puerto Rico, Cuba, Panamá).
- **Junta monetaria**, un acuerdo explícito sobre un tipo de cambio fijo entre dos o más divisas.
- **Zona objetivo (banda cambiaria)**, donde se permite al tipo de cambio fluctuar entre ciertos límites.
- **Crawling peg (desliz cambiario)**, con un tipo de cambio ajustado periódicamente.
- **Flotación sucia**, un régimen de cambio flexible con alguna intervención del gobierno.
- **Flotación pura**, el tipo de cambio es determinado por el mercado.

Diferentes regímenes cambiarios:



UNIÓN MONETARIA

- El ejemplo más célebre de una unión monetaria es el de la Eurozona donde 20 países comparten el euro como moneda común.
- Sin embargo, debería mencionarse que en este caso la unión monetaria viene de la mano de una unión económica (formando así una unión monetaria y económica), que no siempre es el caso.

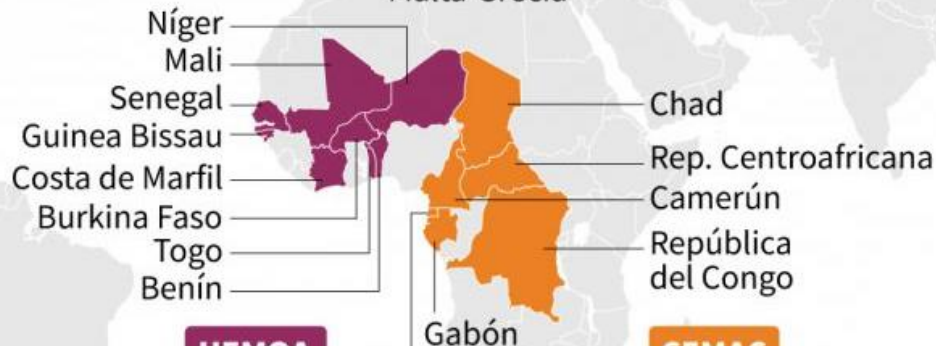
Principales uniones monetarias

OECS

Organización de Estados
del Caribe Oriental

Creación: 18 de junio, 1981

Moneda: USD del Caribe Oriental



- “En una unión monetaria hay una estabilidad del tipo de cambio y una integración financiera total disfrutada por los países miembros, a costa de la pérdida de independencia monetaria.
- Un banco central común deberá existir para coordinar una política monetaria adecuada y asegurar un correcto funcionamiento de la unión, independientemente de los bancos centrales nacionales, que pierden muchas de sus competencias”.

LAS MONEDAS DE RESERVA MÁS PODEROSAS DEL MUNDO

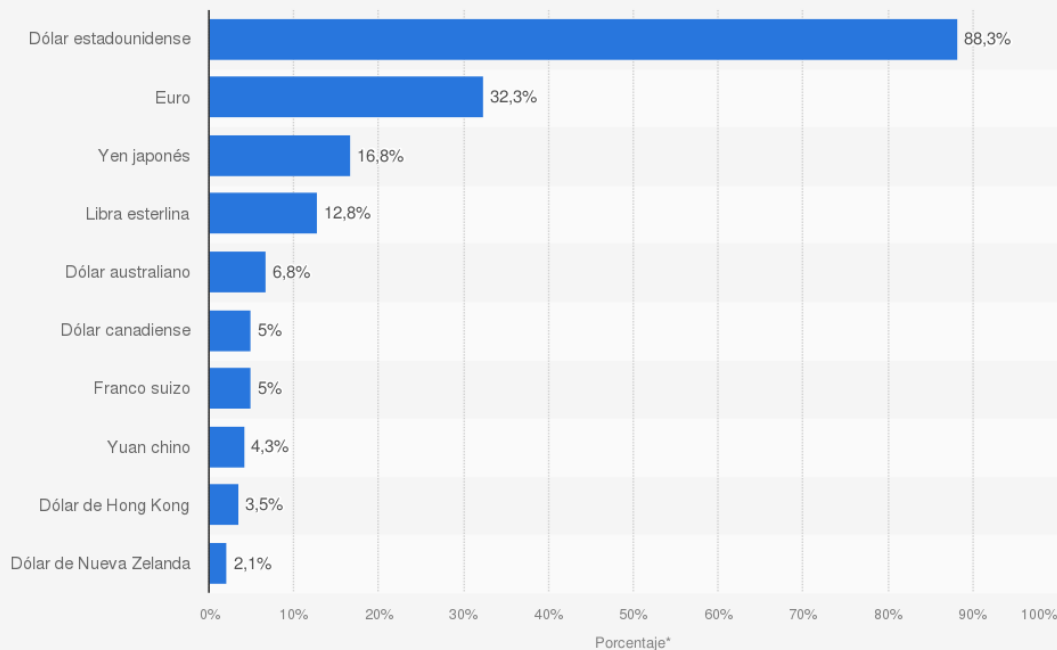
Moneda	Reservas de divisas	Participación
 Dólar estadounidense	US\$6,79 billones	61,63%
 Euro	US\$2,24 billones	20,35%
 Yen japonés	US\$596.000 millones	5,41%
 Libra esterlina	US\$488.000 millones	4,43%
Otras monedas	US\$269.000 millones	2,44%
 Renminbi chino	US\$217.000 millones	1,97%
 Dólar canadiense	US\$211.000 millones	1,92%
 Dólar australiano	US\$187.000 millones	1,70%
 Franco suizo	US\$15.000 millones	0,14%

PARTICIPACIÓN DE LAS RESERVAS

Total de reservas asignadas	US\$11,02 billones	93,94%
Total de reservas no asignadas	US\$711.000 millones	6,06%
Reservas totales de divisas	US\$11,7 billones	99,99%

Fuente: Cofer, FMI / Gráfico: LR-AL

Ranking de las divisas más negociadas en el mundo en 2019

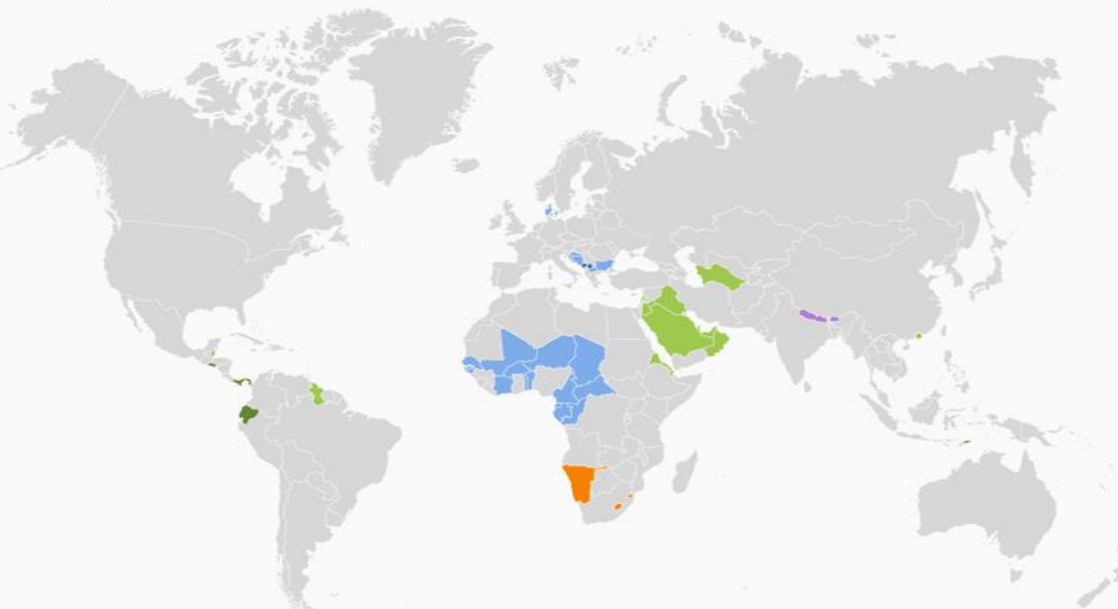


Fuente:
BIS
© Statista 2022

Información adicional:
Mundial; 2019

Los países que dependen de las monedas extranjeras

Países que utilizan una moneda extranjera o vinculan su moneda nacional a una extranjera



- Uso del dólar de EE. UU. como moneda sustituta*
- Vinculación de la moneda nacional con el dólar de EE. UU.
- Uso del euro como moneda sustituta*
- Vinculación de la moneda nacional con el euro
- Vinculación con el rand sudafricano
- Vinculación con la rupia india o donde esta es ampliamente aceptada

No incluye a los microestados.

* Moneda extranjera como única moneda de curso legal o de uso paralelo al de una moneda local.



©Statista_ES

Fuente: FMI

statista



PROS Y CONTRAS DEL PROCESO DE DOLARIZACIÓN

PAÍSES DOLARIZADOS EN EL MUNDO

- Euro
- Dólar
- Euro informal
- Dólar informal
- Dólar australiano
- Dólar neozelandés
- Rand sudafricano
- Libra esterlina
- Otras divisas

PROS

- Estabiliza la inflación
- Se comprime la prima de riesgo
- Se estabiliza la economía
- Se elimina la indexación de contratos

CONTRAS

- Desaparece el Banco de la República
- Se pierde el tipo de cambio como amortiguador externo
- Requiere reformas paralelas
- No elimina el riesgo de incumplimiento de pagos

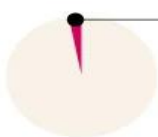
CASO ECUADOR

(*CIFRAS DEL BANCO CENTRAL DE ECUADOR)

- El país alcanzó una hiperinflación de **91%** en 1999



- El crecimiento promedio real del PIB para el periodo 1994-2020 fue de **2,7%**



- Entre 2000 y 2007 el crecimiento promedio del PIB fue de **4,4%**



- En 2008 el PIB aumentó en **6,4%** y, pese a la crisis global que afectó al Ecuador en una disminución en sus exportaciones, el crecimiento económico en 2009 fue de **0,6%**



Hey criptobro!! ¿De dónde eres?

% de usuarios de internet (16-64 años) propietario de criptomonedas (2021)

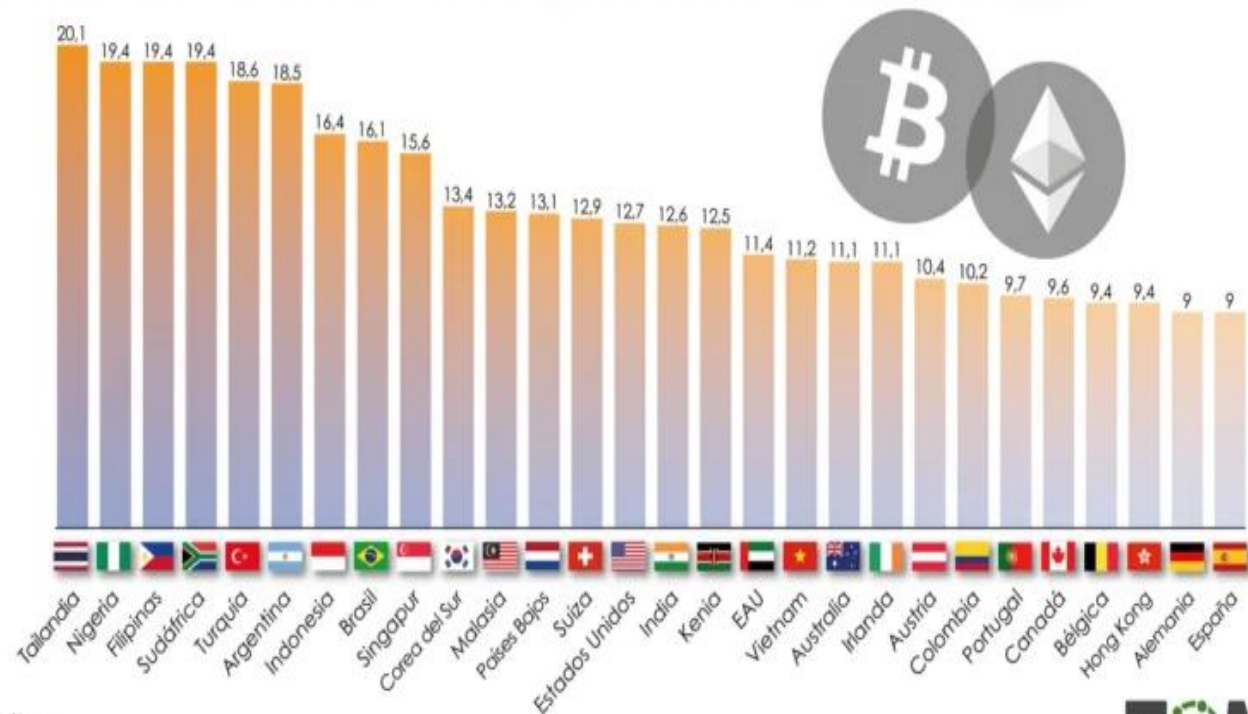


Gráfico:
Abel Gil Lobo (2022)
Fuente:
Datareportal, Digital 2022 Global Overview Report (2022)

EOM
elordenmundial.com

Las ciudades latinoamericanas con más cajeros de Bitcoin

Número de cajeros de Bitcoin y otras criptomonedas en América Latina y el Caribe en 2021



Datos del 9 de septiembre de 2021
Fuente: Coin ATM Radar



statista

Monedas de América Latina de ayer y ahora: nombres viejos y nuevos

Países latinoamericanos que han cambiado su moneda | AÑO DE CAMBIO Y MONEDA

AÑO		MONEDA ANTERIOR	MONEDA ACTUAL
2021		VENEZUELA	El Bolívar soberano → Bolívar
1999		ECUADOR	Sucre Ecuatoriano → Dólar E.U.
1994		CUBA*	CUC y CUP → Peso Cubano
1993		BRASIL	Real Cruzeiro → Real Brasileño
1991		PERÚ	Inti → Sol
1990		NICARAGUA	Córdoba nuevo → Córdoba oro
1973		CHILE	Pesos → Peso
1969		JAMAICA	Libra Esterlina → Dólar Jamaicano
1963		BOLIVIA	Boliviano → Peso Boliviano
1934		EL SALVADOR	Colón → Dólar E.U. y Bitcoin
1930		HONDURAS	Peso → Lempira Hondureño
1904		PANAMÁ	Balboa → Dólar E.U.
1897		REP. DOMINICANA	El Franco → Peso Dominicano
1896		COSTA RICA	Colón → Peso
1856		PARAGUAY	Real → Guaraní Paraguayo
1839		GUYANA	Guyana Británico → Dólar Guyanes
1813		HAÍTÍ	Libra Haitiana → Gourde
1811		MÉXICO	Real → Peso Mexicano
1810		COLOMBIA	Real → Pesos

FUENTE: LA REPÚBLICA / *EN 2021 SE DEJÓ DE USAR EL CUC.

EL ECONOMISTA

Panorámica de la dolarización en Latinoamérica

Se cumple el 20° aniversario del fin de la paridad cambiaria en Argentina, una medida que ha sido una práctica a la que han recurrido varios países de América Latina, con resultados dispares.

