



Maestría en Hacienda Pública

Curso Propedéutico: Teoría Económica

Tema: Política Económica



Facilitador: Pablo Luis Saravia Tasayco

competitividadeconomia@gmail.com // <http://pablosaraviatasayco.com> // <http://www.facebook.com/competitividadeconomia>

Texcoco, Estado de México; marzo de 2017



Política Económica

Política Económica

Política Económica

Es una ciencia normativa, empírica y social dedicada al ***estudio de los criterios, fines medios y doctrinas que utilizan los gobiernos*** para intervenir ***en la realidad económica de un país.***

Es la participación del Estado en la economía que busca cambiar una realidad.



Política Económica

En la aplicación de la Política Económica se enfrenta a una realidad viva y cambiante.

Por lo tanto, la Política Económica intenta **transformar (cambiar)** esa realidad, por lo que continuamente se producen **conflictos**, se **toman decisiones**.



Conflicto

El interés individual frente al interés colectivo. La elección dependerá de los juicios de valor y de los objetivos de los individuos, grupos que influyen en la toma de decisiones.



EL MARCO DE LA POLÍTICA ECONÓMICA

Política económica: objetivos, partes, componentes e instrumentos

| OBJETIVOS | PARTES | COMPONENTES | INSTRUMENTOS |
|---|--------------------|--------------------------------|---|
| <ul style="list-style-type: none">• Crecimiento económico• Estabilidad de precios• Equilibrio (fiscal y externo)• Distribución del ingreso | Política Fiscal | Política de Ingresos | Tributarios |
| | | | No tributarios |
| | | Política de Gasto | Gasto público |
| | | | Subsidios y transferencias |
| | Política Monetaria | Política financiera y bancaria | Oferta monetaria |
| | | | Tasas de interés |
| | | Política cambiaria | Tipo de cambio |
| | | | Operaciones de mercado abierto en divisas |

Objetivos de la política económica en el tiempo

1. Objetivos principalmente a corto plazo (coyunturales)

- Estabilidad de precios
- Pleno empleo

2. Objetivos que esencialmente son a largo plazo

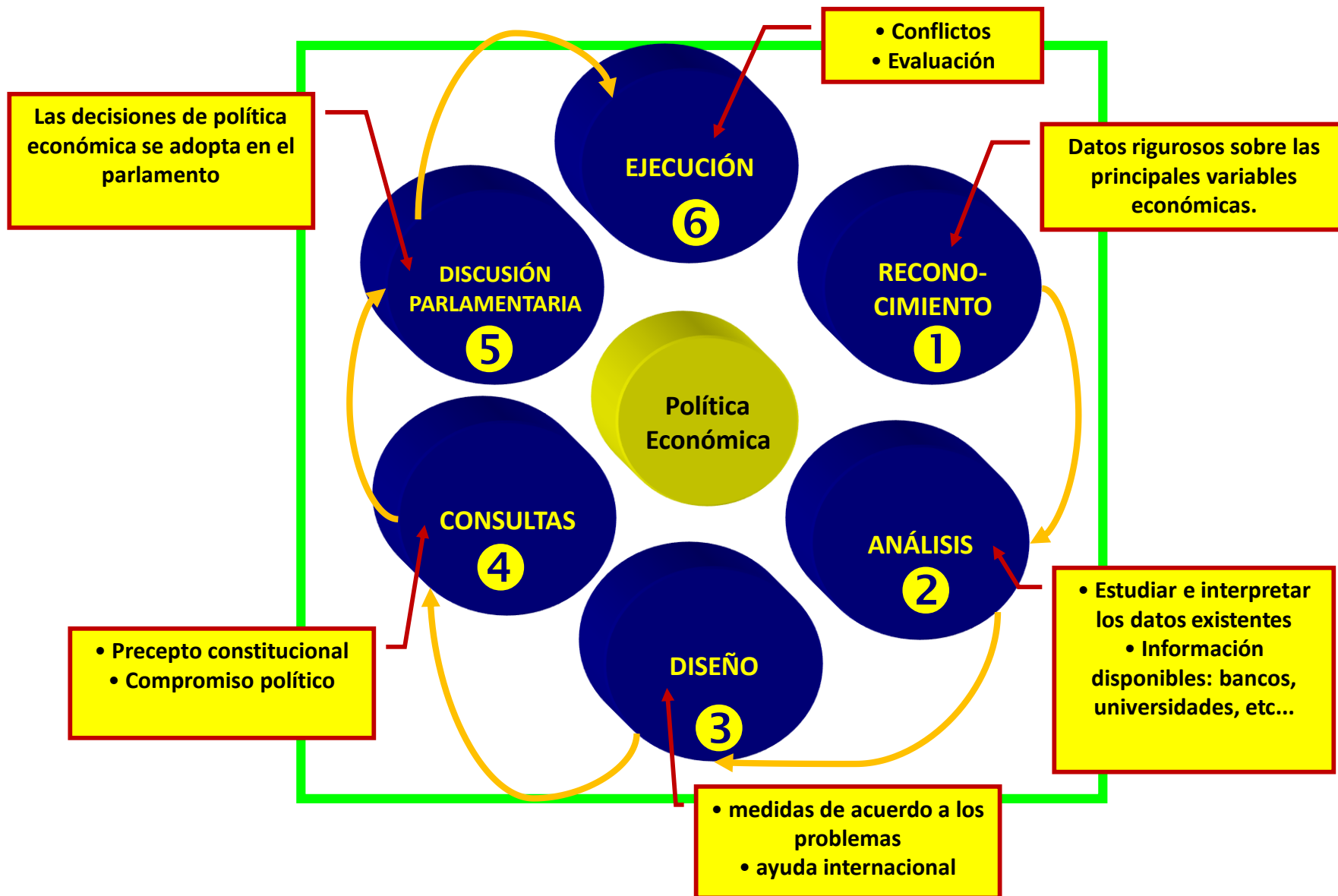
- Expansión de la producción (crecimiento)
- Mejora de la distribución o redistribución de la renta
- Reducción de las disparidades regionales
- Desarrollo de ramas productivas específicas
- Aumento del tiempo de ocio (reducción de las hora de trabajo)

3. Objetivos demográficos

- Mejora del tamaño y de la estructura de la población



¿Como se elabora la política económica?



- Anualmente el Ejecutivo Federal, por conducto de la SHCP, conforma el **“Paquete Económico”** integrado por documentos fundamentales que determinan los objetivos, directrices, instrumentos y criterios de definición de la política fiscal.
- Estos documentos son:
 - Los criterios generales de política económica
 - Ley de ingresos de la Federación
 - Decreto del presupuesto de egresos de la federación
 - Presupuesto de egresos de la Federación
 - Otras relacionadas con la política fiscal, tales como la miscelánea fiscal y/o el informe de aranceles, etc.



Política Fiscal

EL PRESUPUESTO

Es el estado anual de gastos y recaudación tributaria de un gobierno.

Ley de ingresos

Ley de gastos

PROPÓSITOS:

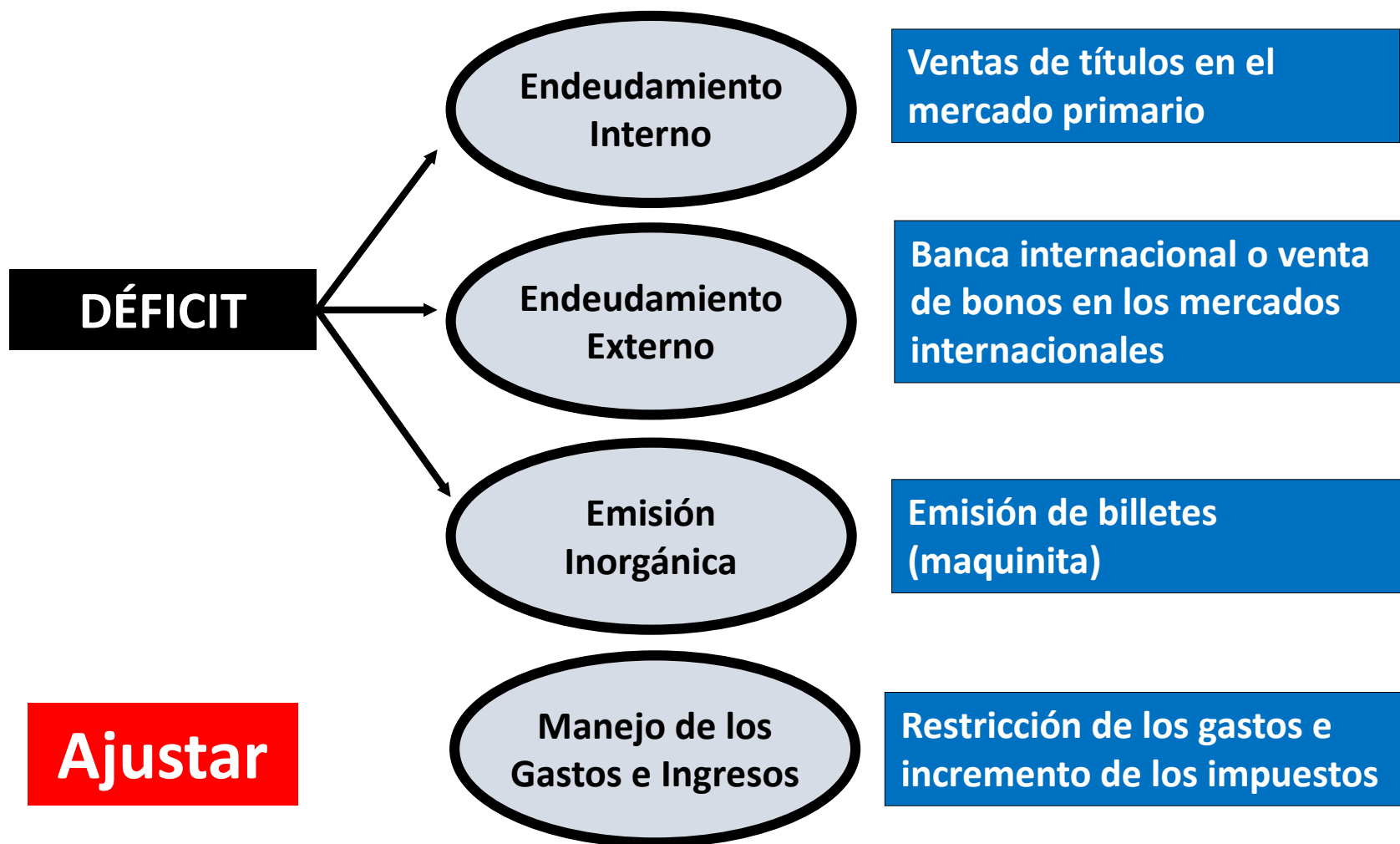
1. Financiar las actividades del gobierno federal
2. Influir en la actividad económica

Ingresos = Gastos Equilibrio

Ingresos > Gastos Superávit

Gastos > Ingresos Déficit

Financiamiento



POLÍTICA FISCAL

Las acciones de la política fiscal pueden ser
automáticas o discrecionales

Política Fiscal Automática

Es un cambio de la política fiscal desencadenado por el estado de la economía. Por ejemplo: seguro de desempleo

Política Fiscal Discrecional

Es una acción política que requiere un cambio ya sea en las leyes de impuestos o en algún programa de gasto. Por ejemplo, un incremento del impuesto sobre la renta, un aumento del gasto de defensa



Política Monetaria



¿QUÉ ES LA POLÍTICA MONETARIA?

- Consiste fundamentalmente en controlar la oferta monetaria para conseguir unos determinados objetivos de política económica.

¿Qué persigue la política monetaria?

1. La incidencia sobre la economía real.

Instrumento:

Tasa de interés: Inversión y Consumo

Impacto: Producción, empleo, precios

2. Mantenimiento o alteración del tipo de cambio.

Instrumento:

Tasa de interés: atrae o expulsa capitales internacionales que al cambiar divisa por moneda nacional altera el tipo de cambio (viceversa).

¿Qué persigue la política monetaria?

3. Controlar la inflación (objetivos de BC independientes)

- a. Eliminar liquidez, aumenta la tasa de interés, bajará el precio de los activos (bolsa)
- b. Crecimiento económico, los precios suben, el Banco Central opta por una política monetaria restrictiva, sube la tasa de interés y caen los precios de los activos (bolsa)

4. Estabilidad de los mercados financieros

- a. Las bajas tasas de interés, los ahorradores no se sienten atraídos por los bonos públicos y depósitos bancarios a plazo fijo.
- b. Participan activamente en el mercado de renta variable (burbuja y piden préstamos, ¡¡¡plot!!!)

¿Cuáles son los instrumentos de política monetaria?

Por lo general son cuatro:

- **La alteración de los coeficientes de liquidez de los bancos comerciales** (encaje legal)
- **Las facilidades de préstamos y depósitos concedidos por el banco central a los bancos comerciales** (mediante subasta se ofrece préstamos a muy corto plazo a determinada tasa de interés, cuando se desea inyectar liquidez y viceversa)
- **Las operaciones de mercado abierto** (venta y compra de activos a cambio de dinero)
- **Las recomendaciones del banco central** (denegar peticiones de crédito, para aminorar depósitos y liquidez de la economía)

Políticas expansivas y contraccionistas

| | Objetivo Principal | Políticas Monetarias | Políticas Fiscales | Efectos Positivos | Efectos Negativos |
|---------------------|---|---|---|---|--|
| Expansivas | Tratan de expandir el crecimiento económico | <ul style="list-style-type: none">Disminución de la tasa de interésCompra de deuda públicaDisminución del coeficiente de liquidez | <ul style="list-style-type: none">Reducción de impuestosIncremento del gasto público | <ul style="list-style-type: none">Expansión de la demandaExpansión de la ofertaAumento del empleo | <ul style="list-style-type: none">Aumento de precios |
| Contractivas | Controlar precios (inflación) | <ul style="list-style-type: none">Aumento de la tasa de interésVenta de deuda públicaAumento del coeficiente de liquidez | <ul style="list-style-type: none">Incremento de impuestosDisminución del gasto público | <ul style="list-style-type: none">Disminución de precios | <ul style="list-style-type: none">Contracción de la demandaContracción de la ofertaAumento del desempleo |



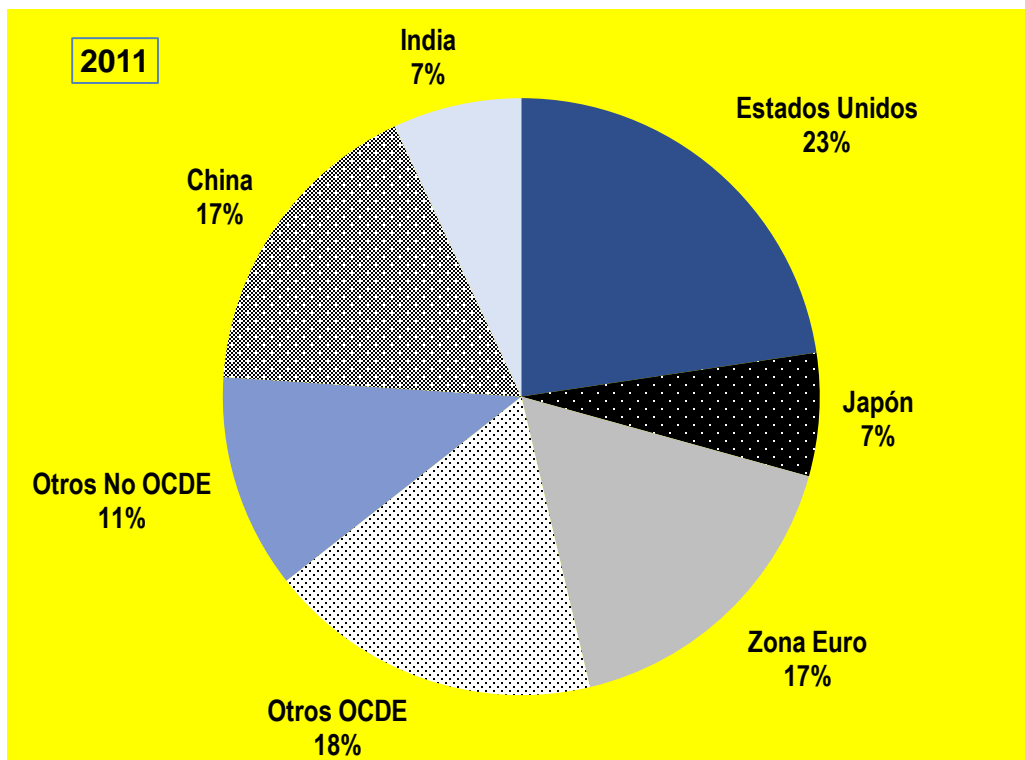
Globalización

¿Qué es la globalización?

La **globalización** es un proceso económico, tecnológico, social y cultural a gran escala, que consiste en la creciente comunicación e interdependencia entre los distintos países del mundo unificando sus mercados, sociedades y culturas, a través de una serie de transformaciones sociales, económicas y políticas que les dan un carácter global.

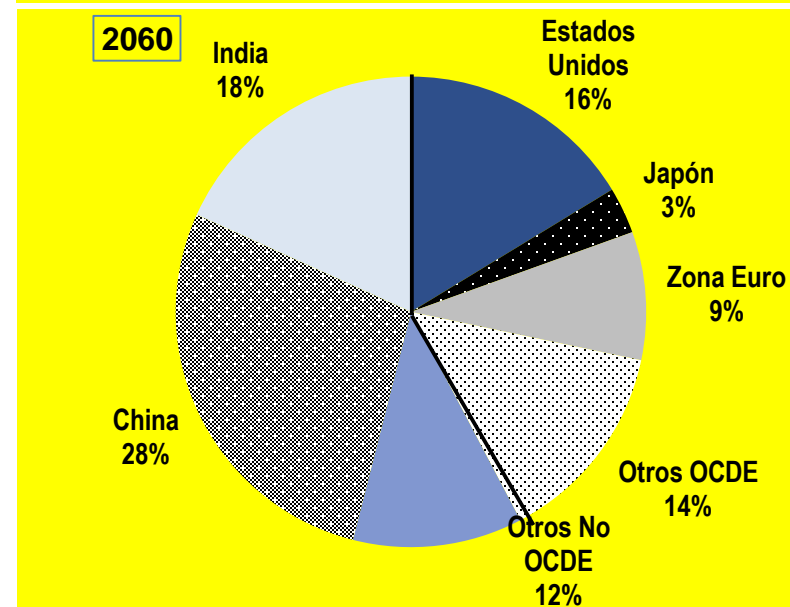
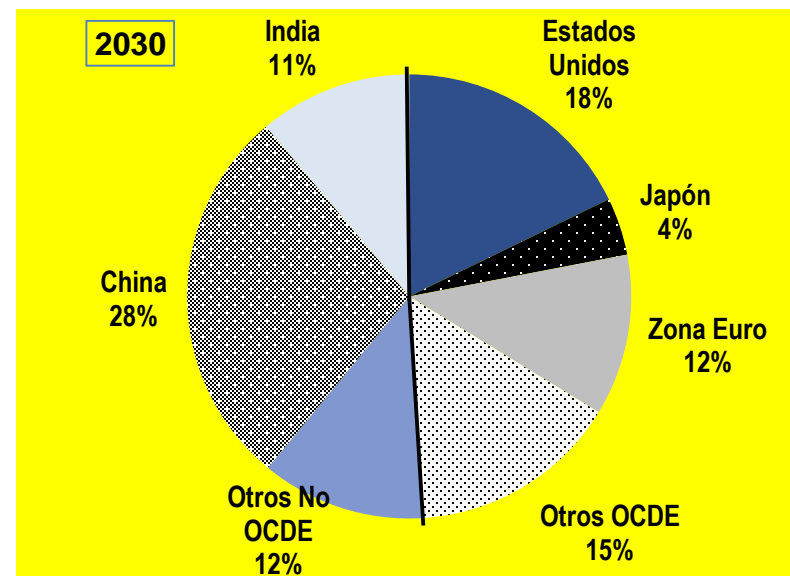






Según la OCDE las economías emergentes van a determinar el futuro del mundo.

Source: Long-term Growth Scenarios, OECD Economics Department Working Paper No. 1000, forthcoming.





Brecha Digital

LA BRECHA DIGITAL

La denominada “Brecha Digital” es un término resultante de la ausencia de acceso a la información en el contexto de la Red.

Si se prefiere una conceptualización más amplia y comprensiva, puede definírsela **como la distancia “tecnológica” entre individuos, familias, empresas, grupos de interés, países y áreas geográficas en sus oportunidades en el acceso a la información y a las tecnologías de la comunicación y en el uso de Internet** para un amplio rango de actividades.



¿Qué pasa en Internet en tan sólo 1 minuto?



Y el futuro crece de manera asombrosa

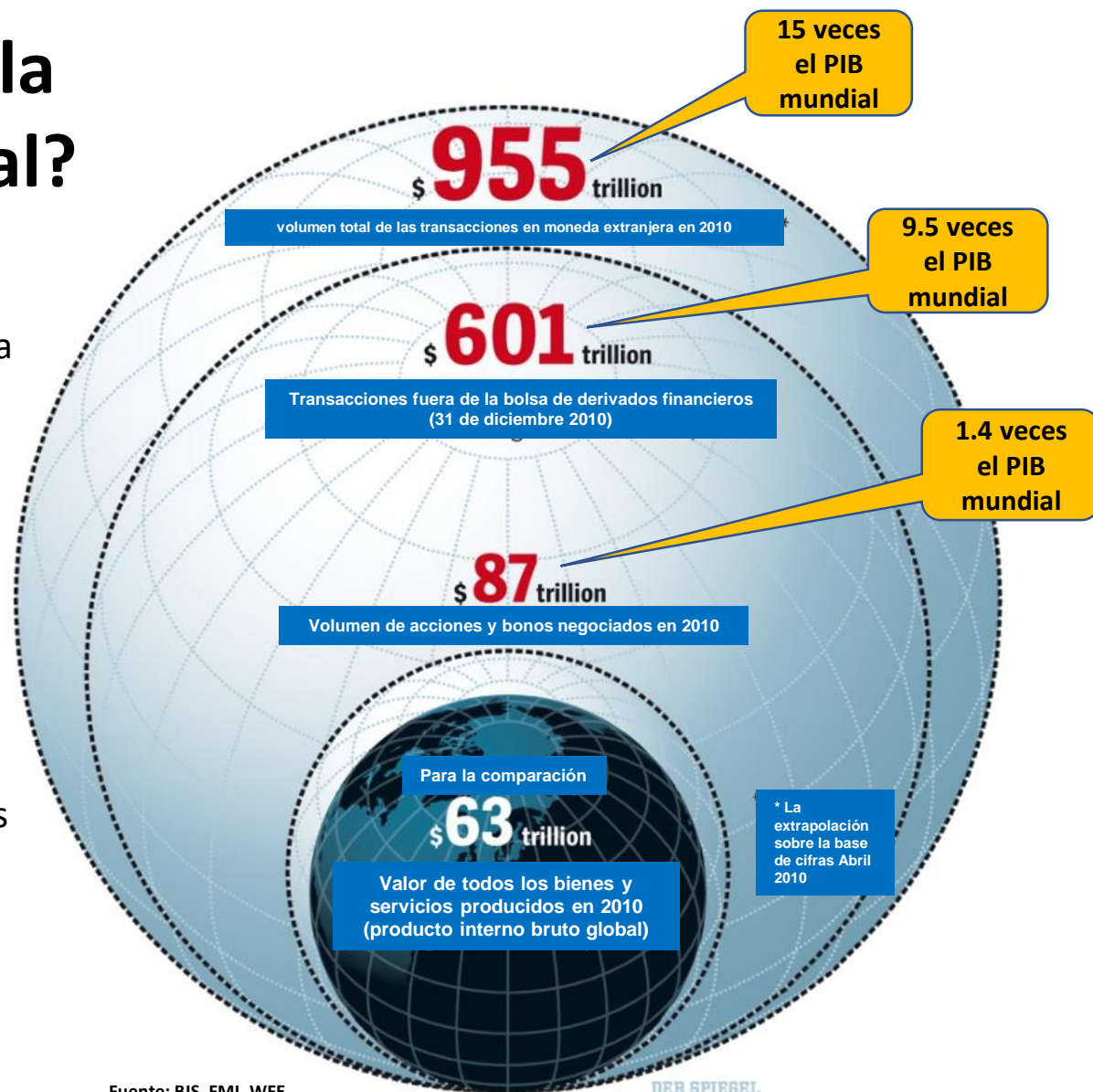


¿Quién controla la economía mundial?

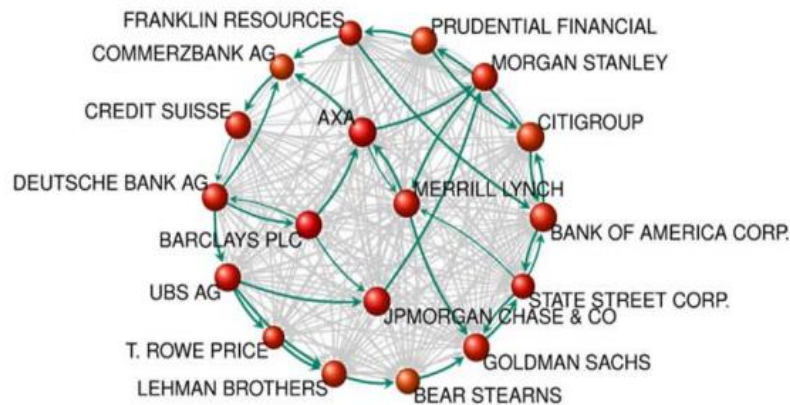
Con la **evolución de los mercados financieros**, el sistema se hace aún más complejo.

La **globalización económica y financiera** va empujando a las empresas a una mayor internacionalización.

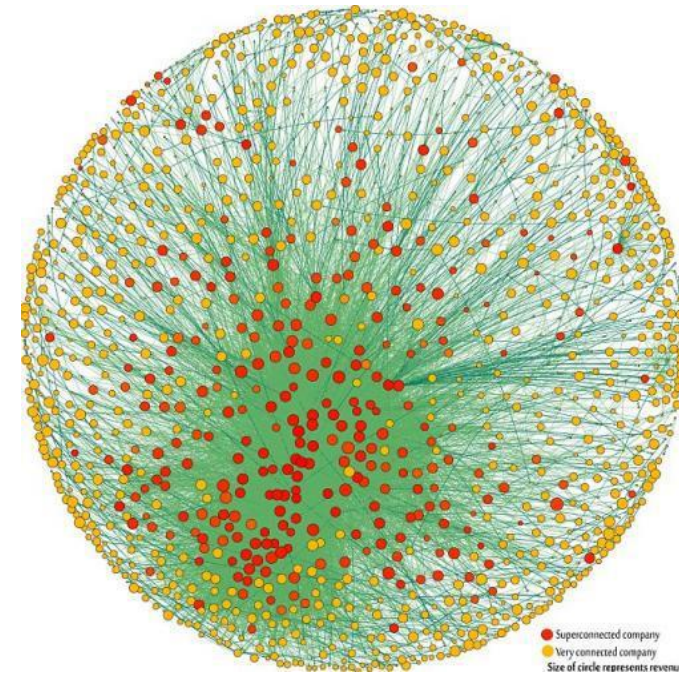
Hasta el punto de que gracias a la llamada **ingeniería financiera** las grandes empresas pueden comprar con enorme facilidad partes de otras grandes empresas o financiar nuevos proyectos de inversión.



¿Quién controla la economía mundial?



Según este complejísimo estudio que ha **analizado las redes de 43.060 transnacionales**, apenas un **737** de ellas **controlan el valor accionario del 80% total**.



Esta distribución de poder es mucho más desigual que la distribución de riqueza y renta. Además, **el 40% del valor de todas las transnacionales del mundo está controlado por un pequeño núcleo -core- de 147 transnacionales**. Y, más interesante si cabe, de ese núcleo de transnacionales **tres cuartas partes** son entidades financieras.



Sólo 10 grandes corporaciones multinacionales (Kraft, Coca-Cola, General Mills, Kellogg's, Mars, Unilever, Johnson & Johnson, Procter & Gamble, Nestlé) controlan un enorme número de marcas del sector de la alimentación.



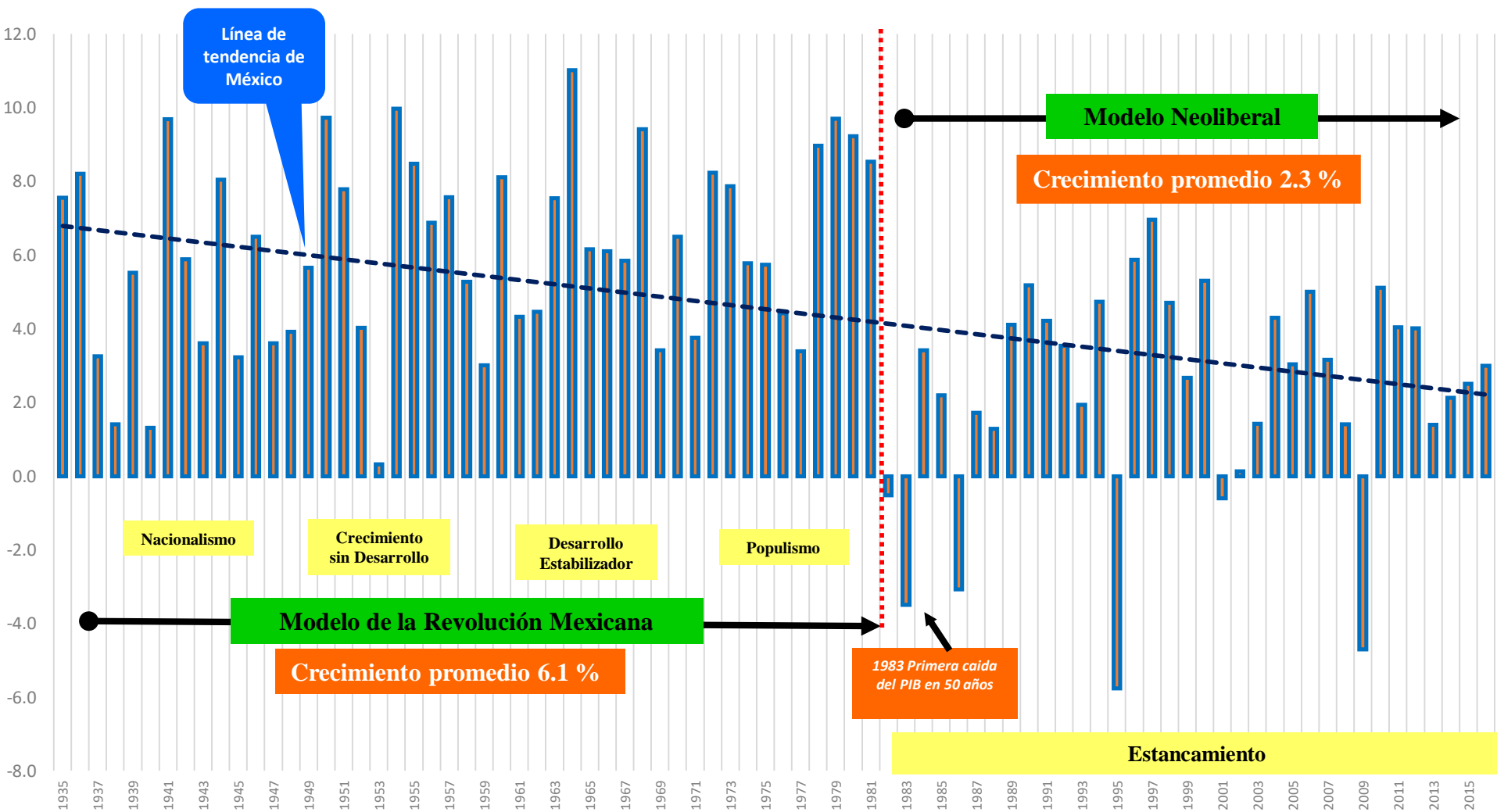
El caso de México





El electrocardiograma de la economía mexicana, 1935-2016*

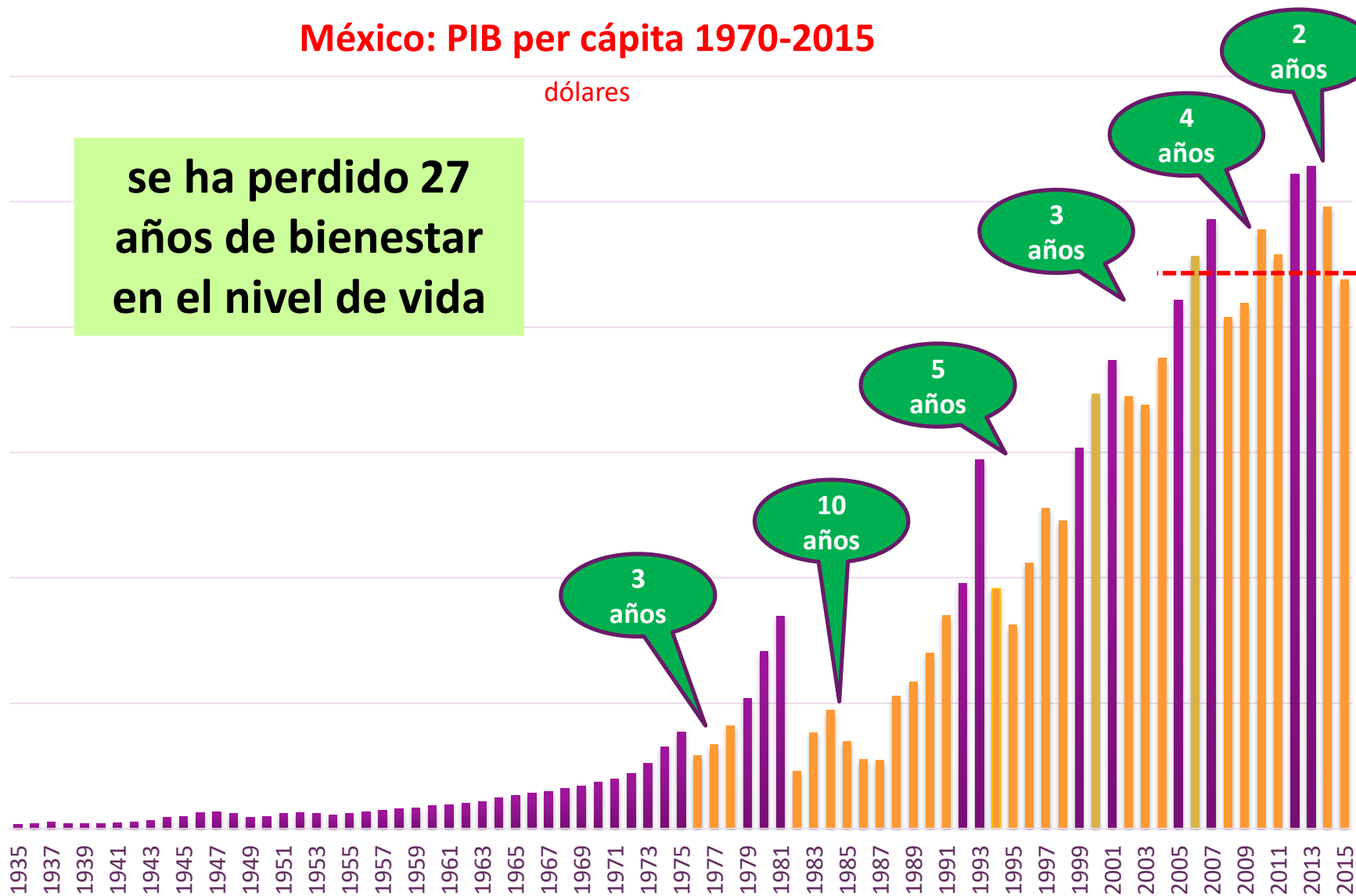
Tasa de crecimiento



México: PIB per cápita 1970-2015

dólares

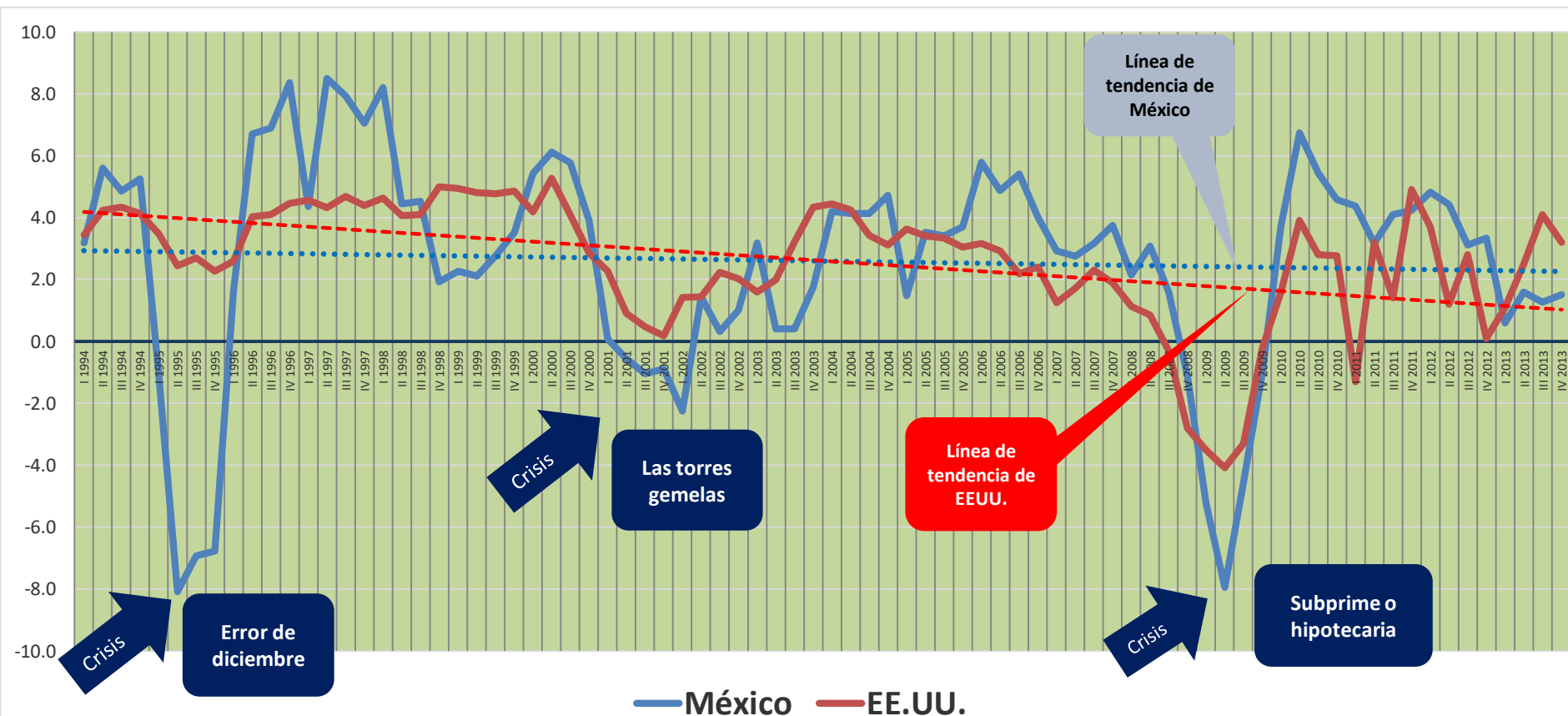
se ha perdido 27
años de bienestar
en el nivel de vida



¿Convergencia o Dependencia?

México y Estados Unidos: Ciclos Económicos, 1994-2013

Tasa de crecimiento trimestral



www.aleida.com

¿EN QUÉ MOMENTO LAS
MARIPOSITAS QUE
UNO SIENTE EN EL
ESTÓMAGO SE
VUELVEN
PARÁSITOS?

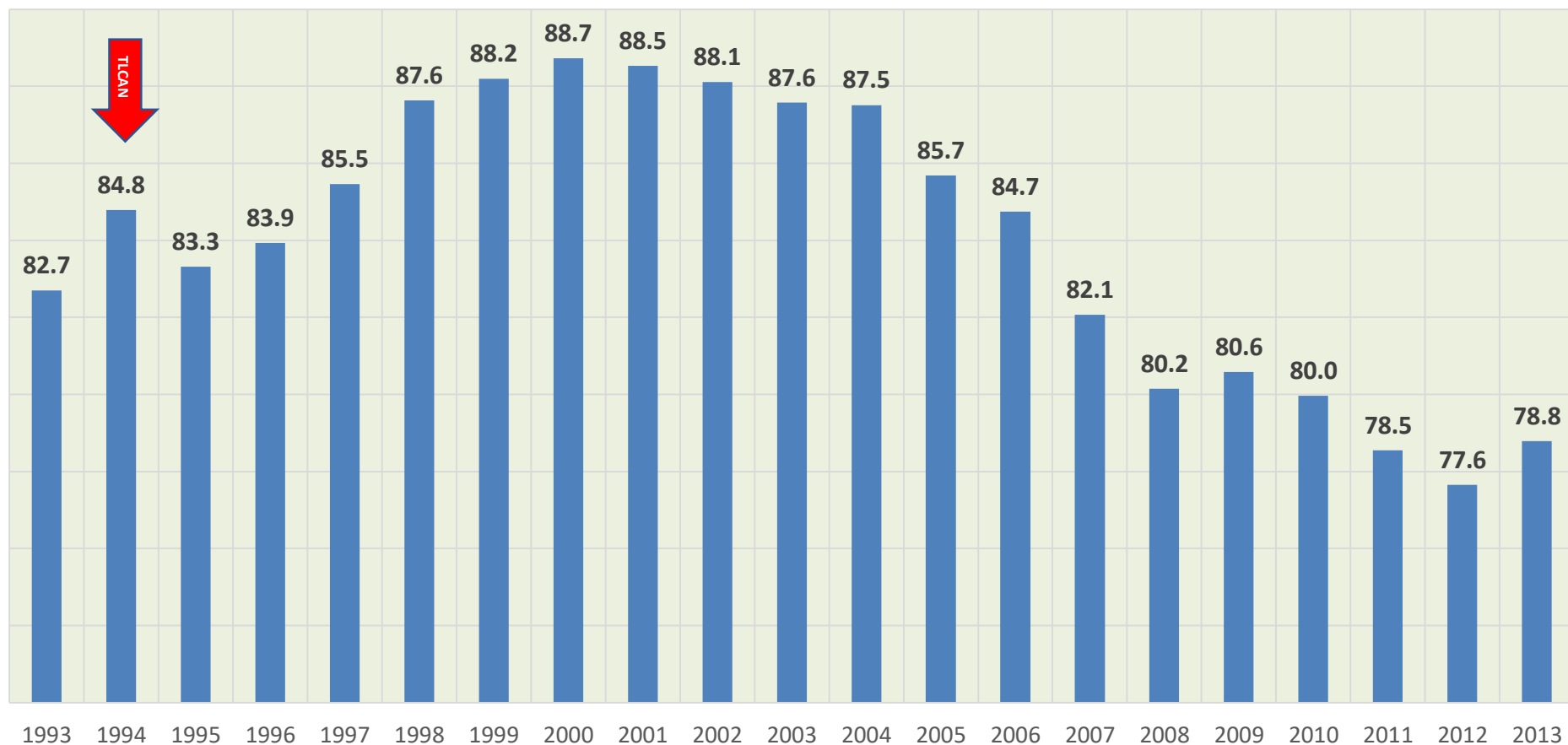


Vladimir

¿Dependencia?

¿Convergencia o Dependencia?

Exportaciones mexicanas al mercado estadounidense, 1993-2013 Participación porcentual

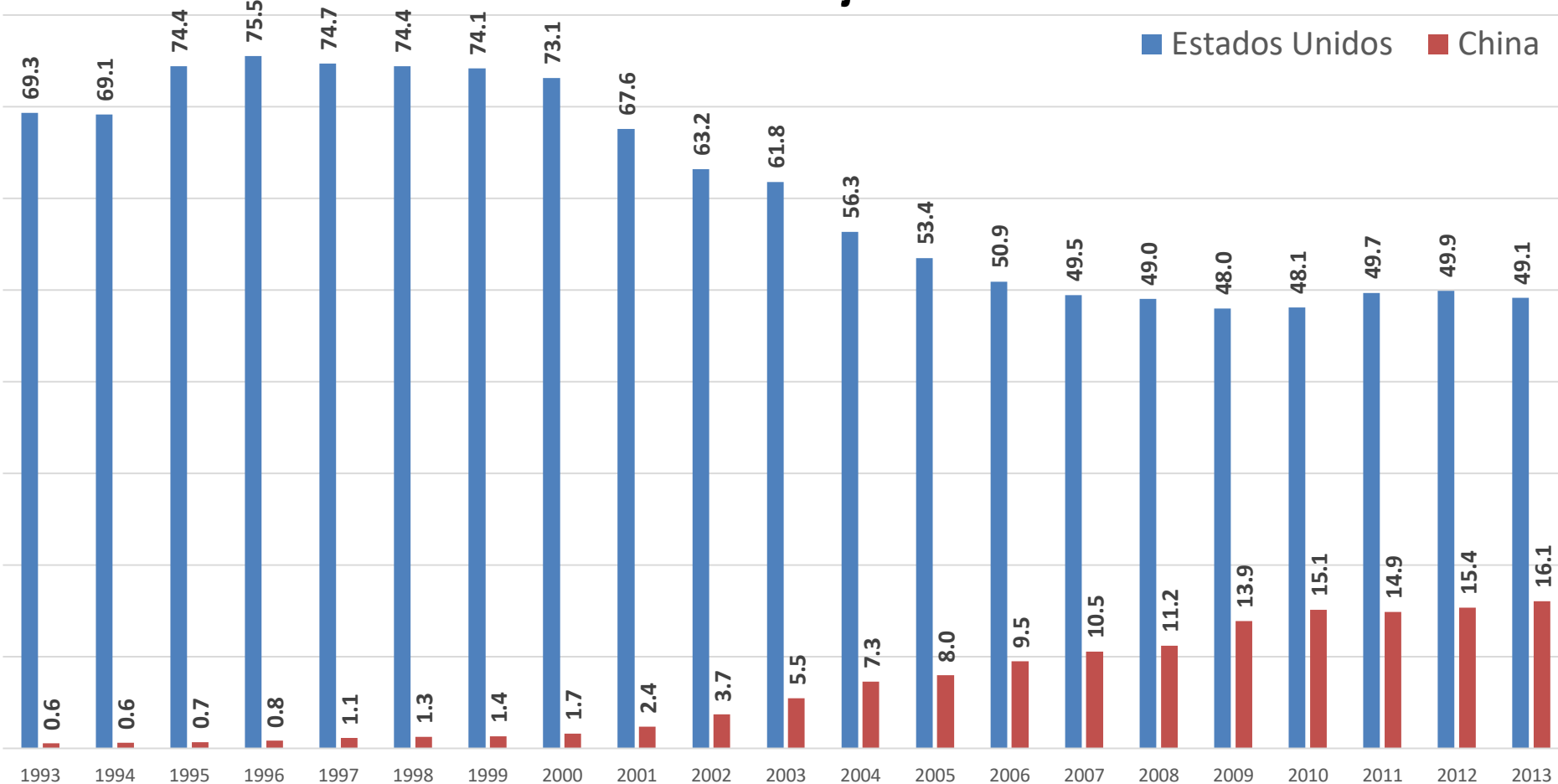


¿Convergencia o Dependencia?

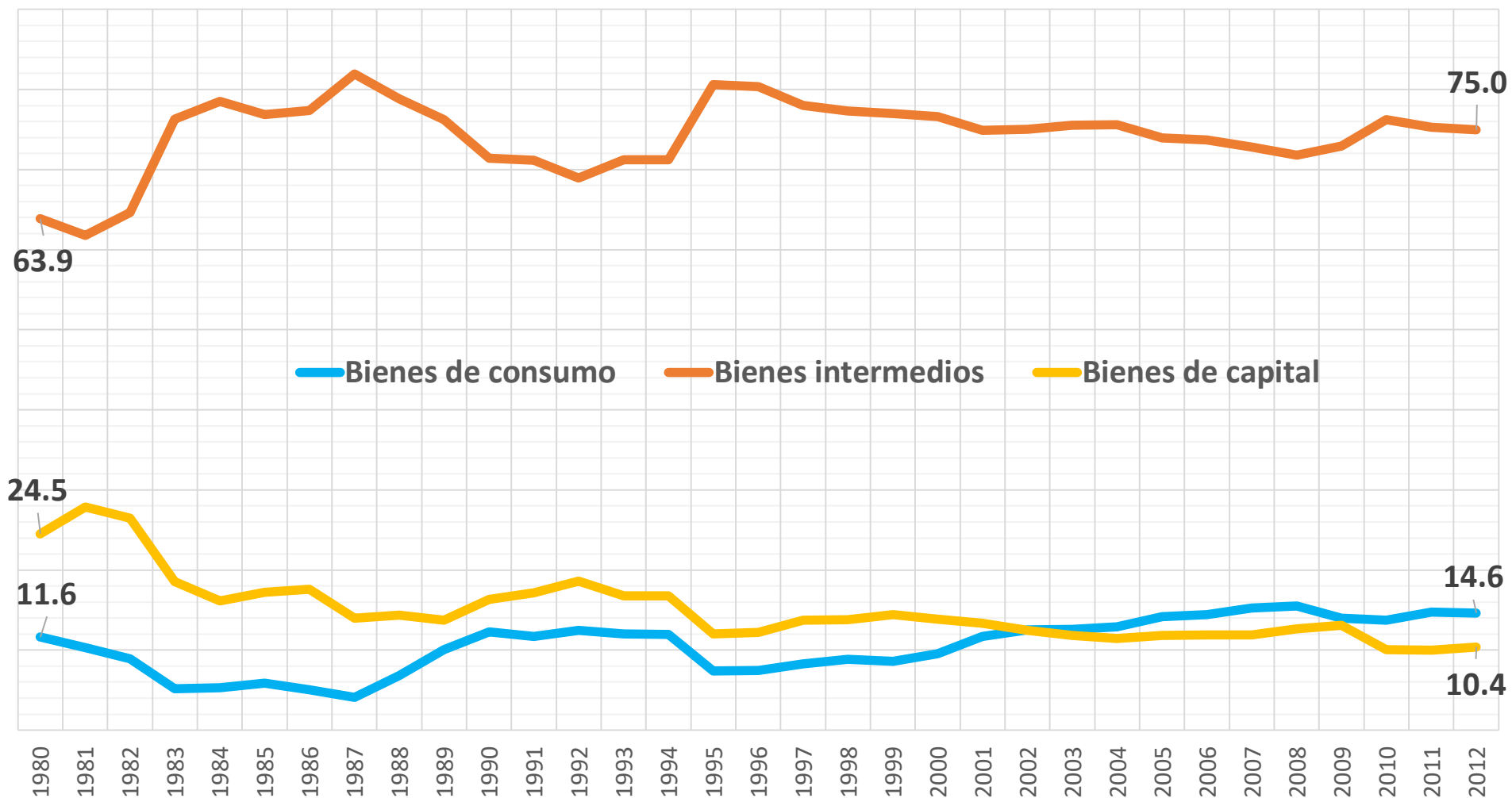
Participación de principales proveedores, 1993-2013

Porcentajes

■ Estados Unidos ■ China



Cada vez mayor dependencia de insumos importados



Los tipos olvidan las fechas del ANIVERSARIO,
del CUMPLEAÑOS, EL NOMBRE DEL RESTAURANTE
PREFERIDO DE UNO, EL COLOR FAVORITO...

NO RECUERDAN NADA

CON RAZÓN
dicen que los
CABALLEROS
NO TIENEN
MEMORIA

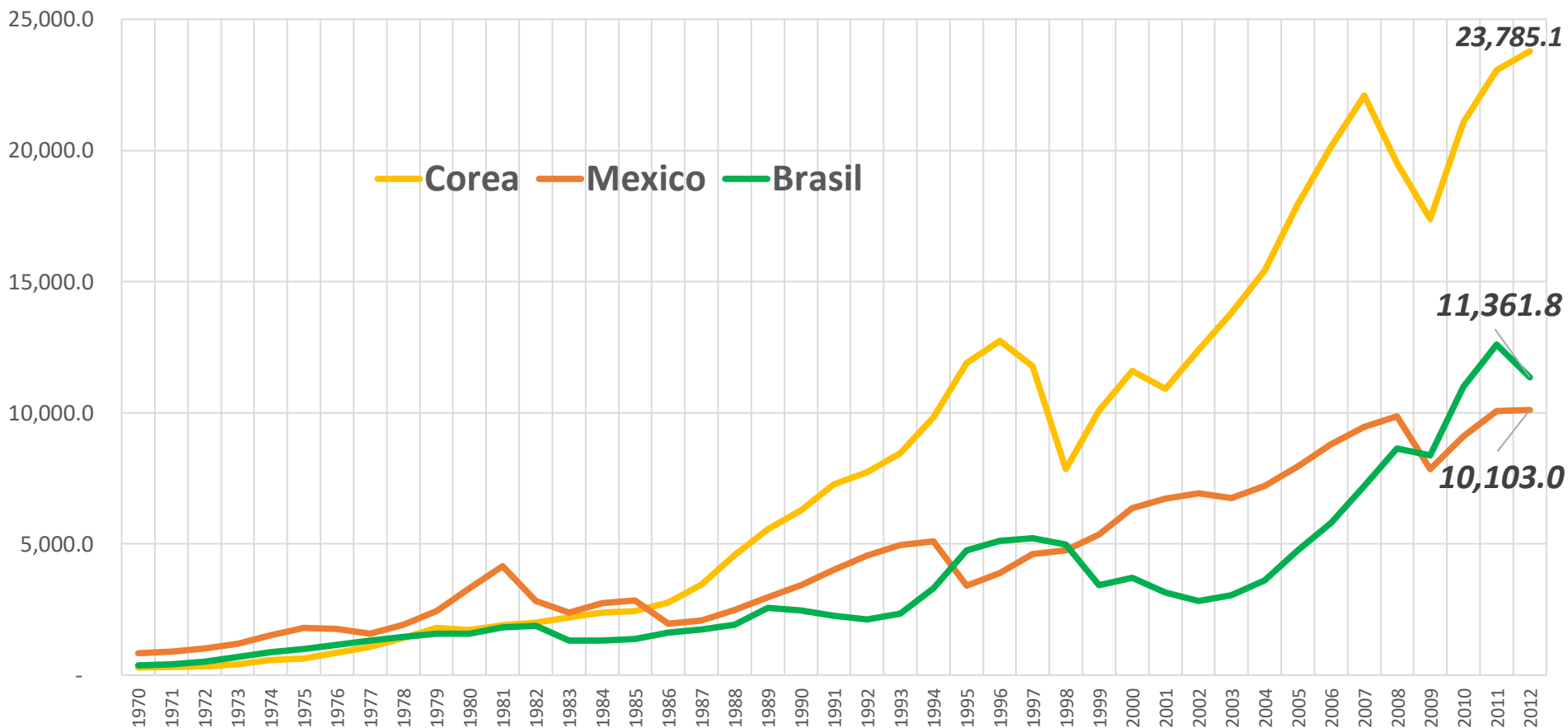
Vladko



Economía Mexicana

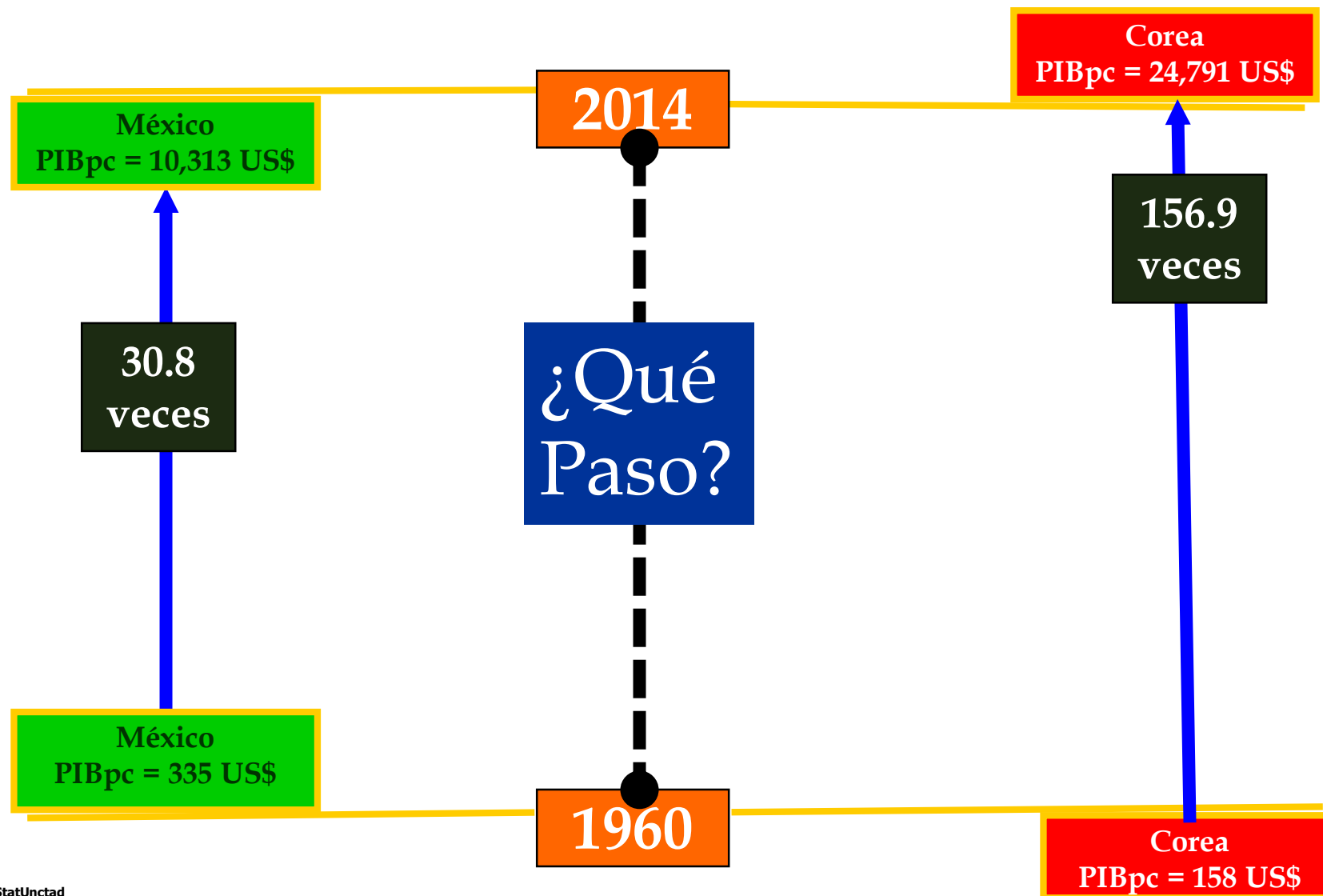
Desarrollo Económico. México, Brasil y Corea

PIB per cápita (dólares)



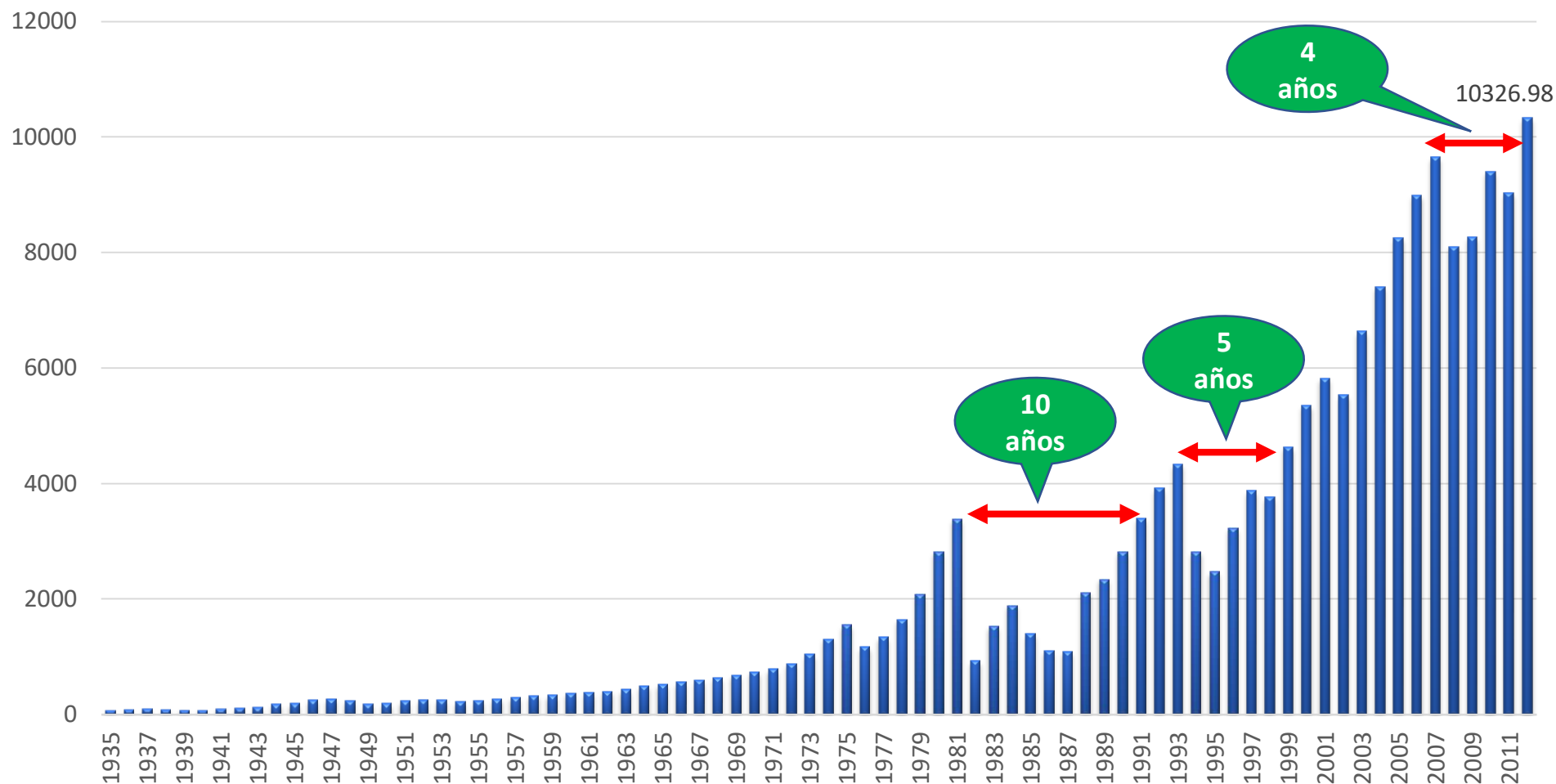
La brecha entre Corea y México es de 13,682.1 dólares y Brasil también nos rebasó.

El desarrollo económico entre México y Corea en los últimos 53 años



México: PIB per cápita

dólares

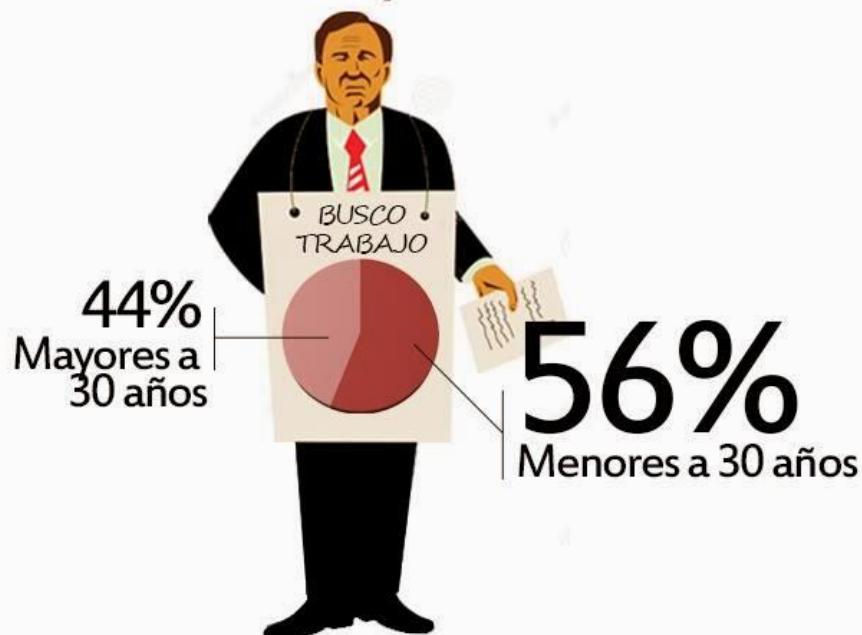


Efecto de la Migración

La agenda social


Empleo en México

Desempleados



Empleados

40% Profesionistas con empleo relacionado con su formación



De acuerdo con el INEGI

36.2 millones de jóvenes que representan **la tercera parte** de la población del país, carecen de oportunidades reales de trabajo digno y bien remunerado.

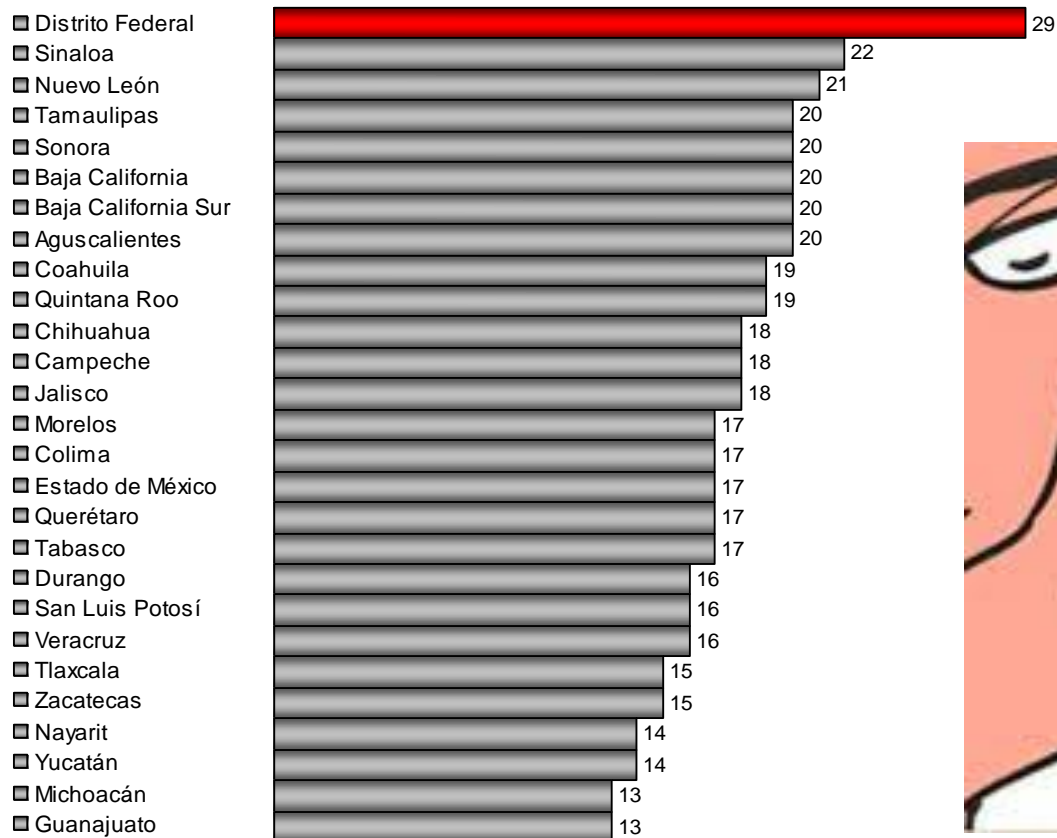
Fuente: IMJUVE, INEGI

El desafío social

Las estadísticas no son más alentadoras:

- 13.4 millones de empleados informales.
- 30.3 millones que ganan 3 salarios mínimos o menos.
- 2.6 millones de desocupados.
- 6.3 millones que han desistido de buscar trabajo.
- 3.8 millones de subocupados.

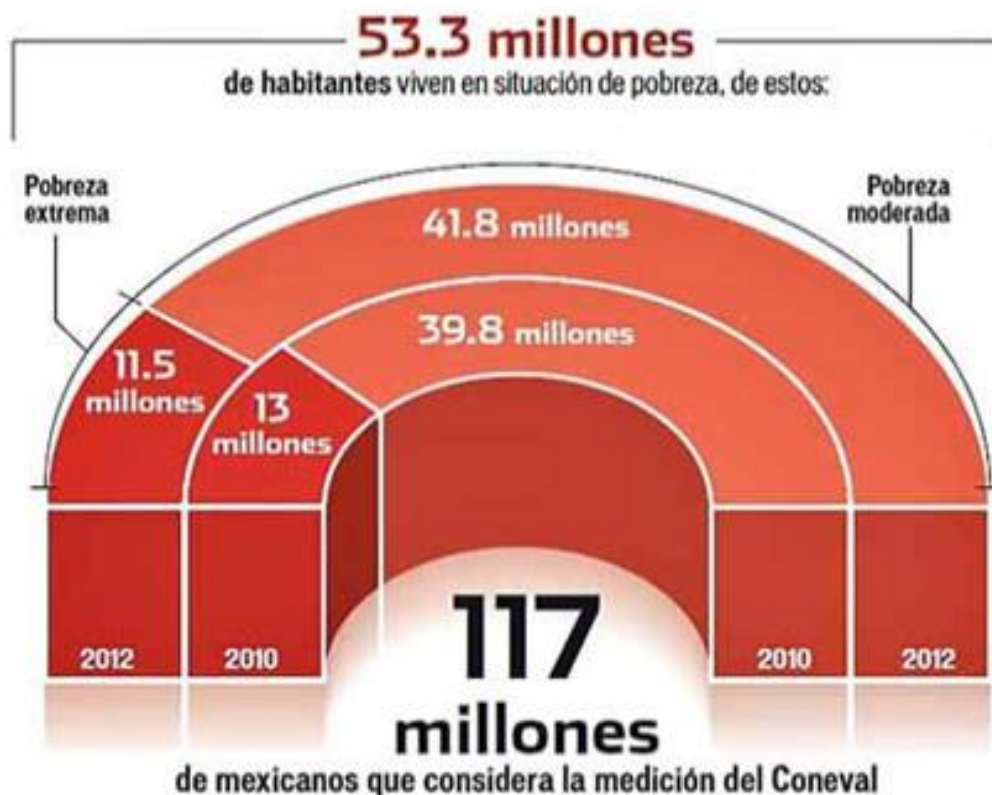
% de la población desocupada con estudios superiores



La agenda social

Población en situación de pobreza

Las estimaciones de pobreza de Coneval, que toma como referencia la encuesta de hogares del Inegi, compara los resultados registrados en 2010:



Estados con mayor reducción de pobreza fueron Tabasco (7.4 puntos), Zacatecas (6), Campeche (5.8), Oaxaca (5.1) y Veracruz (4.9).

Estados que han aumentado el número de pobres fueron Nayarit (6.3), Querétaro (4.2), Puebla (3), Jalisco (2.7) y el Estado de México (2.4).

La pobreza ha pegado más entre los menores de 18 años.

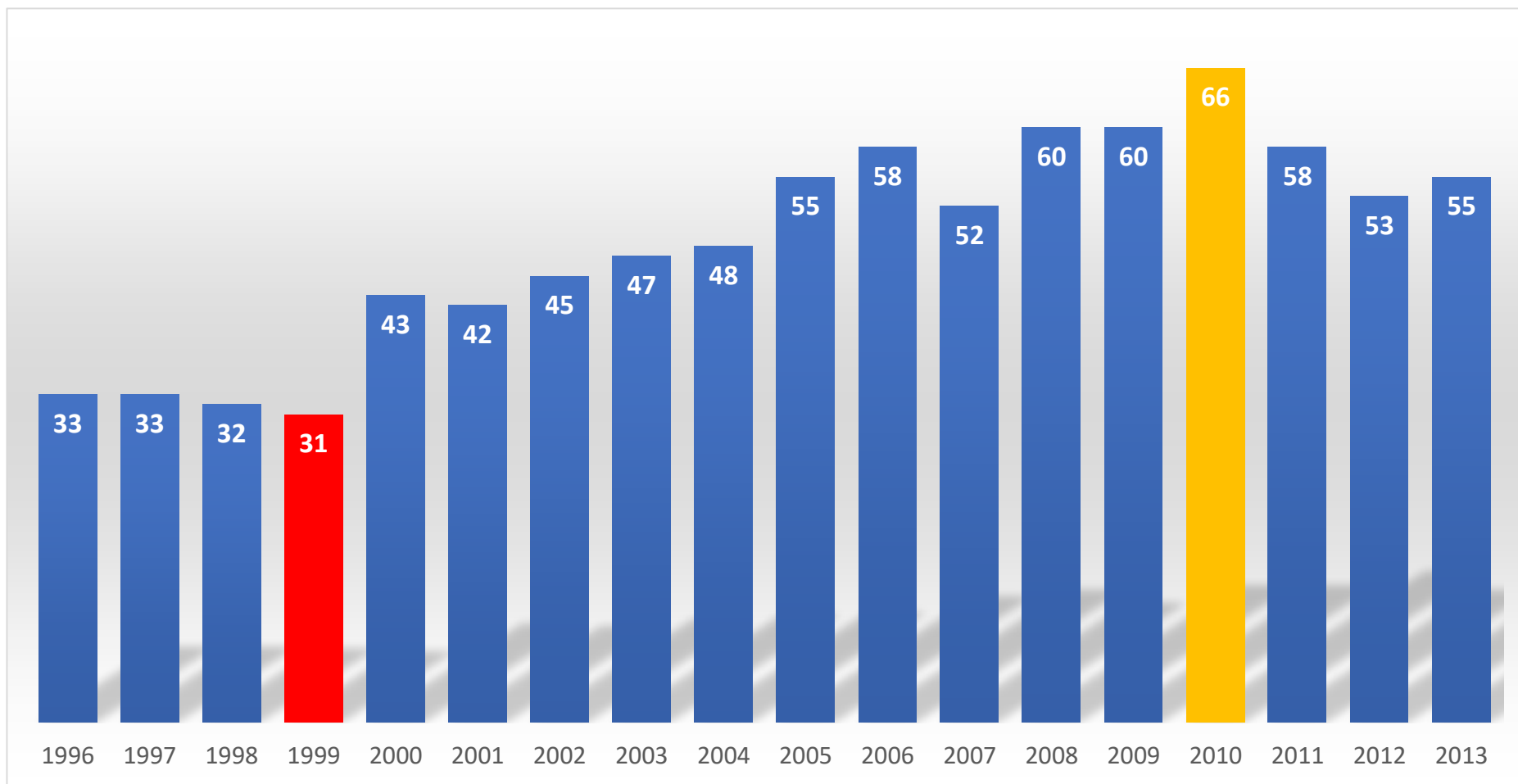
La pobreza afecta a nivel nacional al 45.5%, entre los niños y los jóvenes la cifra alcanza el 53.8%.



Competitividad



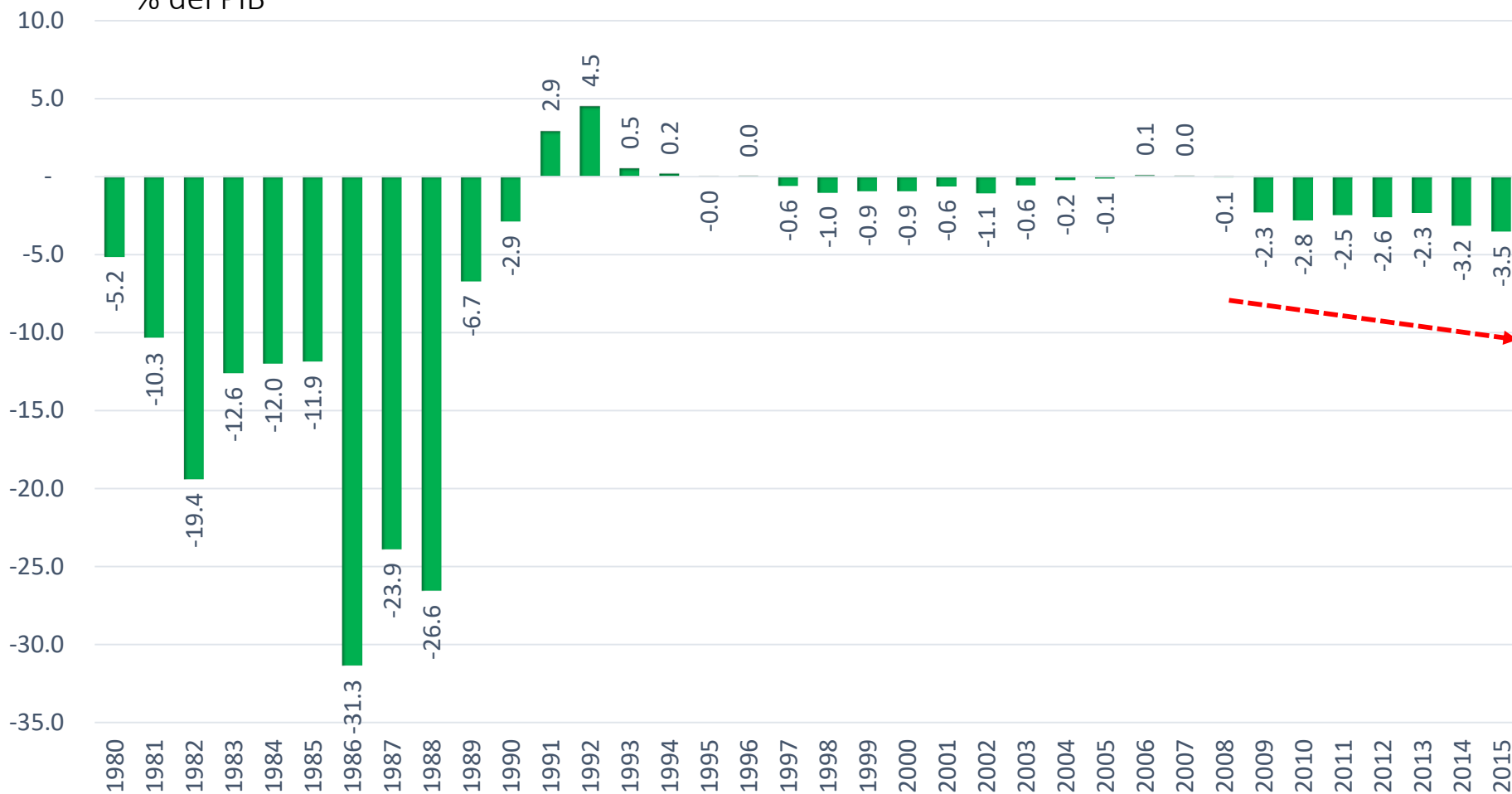
Índice de Competitividad Global para el Crecimiento





Problema Fiscal

% del PIB



¿Qué es pesimismo?

